

特殊寝台附属品 マットレス **テルサCC**

取扱説明書


目次



○注意事項	・	・	・	・	・	・	・	・	・	・	P 1
○各部名称	・	・	・	・	・	・	・	・	・	・	P 2
○設置方法	・	・	・	・	・	・	・	・	・	・	P 2
○お手入れ方法	・	・	・	・	・	・	・	・	・	・	P 3
○仕様	・	・	・	・	・	・	・	・	・	・	P 4

安全上の注意 必ずお守りください

 **警告**：死亡または重傷などを負う可能性を意味します。

：してはいけない「禁止」を意味します。

注意：本製品の故障を防止するための注意事項や、より満足に使用していただくためのアドバイスを意味します。

：必ず実行していただく「強制」を意味します。

注意事項



警告

- ①アウターカバーは取り外さず、そのままの状態で使用してください。
- ②使用中、体に異常を感じたり、不安を感じた場合には直ちに使用をやめ、医師や看護師、福祉用具専門相談員などの専門の方に相談してください。
- ③本来の目的以外に使用しないでください。
思わぬ事故やケガをまねくおそれがあります。
- ④熱い物の近くに置かないでください。
火災・変形・破損につながるおそれがあります。


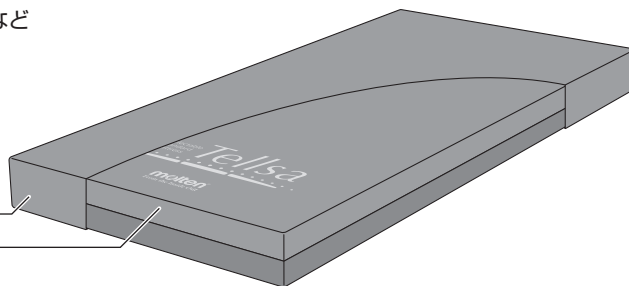
注意

- ①長期間マットの上に重量物を置いたり、平らではない場所で保管しないでください。
カバーは柔らかい素材を使用しているため、跡が残るおそれがあります。
- ②直射日光のあたる場所、湿度の高い場所では保管しないでください。
変色やカビなどの発生の原因になります。
- ③マットレスを折り曲げた状態で保管しないでください。
へたりや変形・破損の原因になります。
- ④マットレスの上や下に突起物を置かないでください。
マットカバーの破れなどの原因になります。

各部名称

以下の部品が全てそろっているか、破損・変形などしていないかを確認してください。
万が一、部品の不足・破損があった場合は、
お買い求めの販売店にご連絡ください。

- ① アウターカバー
- ② インナーカバー

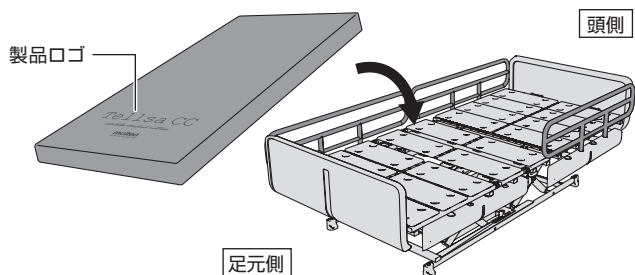


取扱説明書: 1部

設置方法

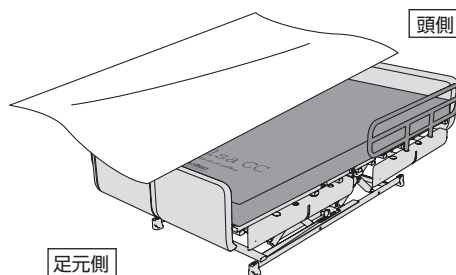
1 マットレスを置きます。

マットレスをベッドの上に置きます。



2 シーツを取り付け、ベッドメイキングをします。

本体にしっかりとシーツを巻き込んでください。



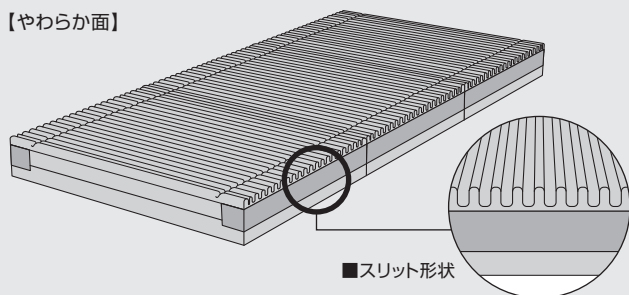
選べる質感

〈リバーシブルによる選択〉

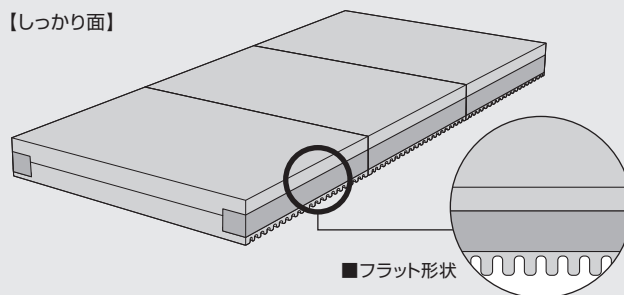
体全体を優しくつつみ込む【やわらか面】と、体の沈み込みをおさえ寝返りのしやすい【しっかり面】の異なる質感を選ぶことができます。

※【やわらか面】と【しっかり面】の判別は、カバーのタグに記載してあります。

【やわらか面】

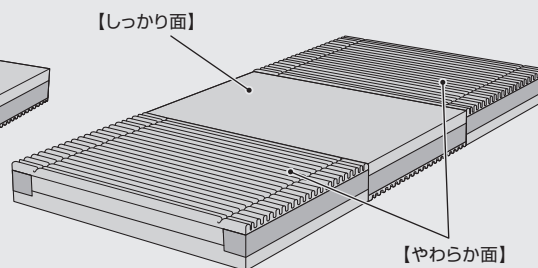
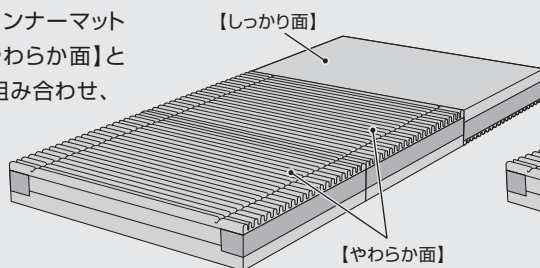


【しっかり面】

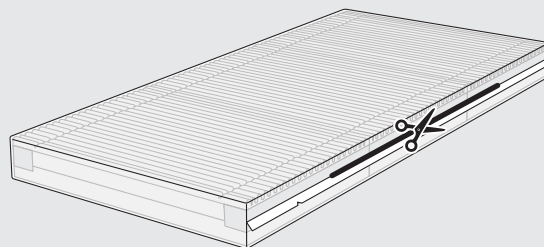


〈部分交換による選択〉

マットレス内部は3つのインナーマットから構成されており、【やわらか面】と【しっかり面】を部分的に組み合わせ、異なる質感を選ぶことができます。



※部分交換する場合は、インナー保護フィルムの側面を大きく切り開いて作業してください。



お手入れ方法

汚れの落としかた

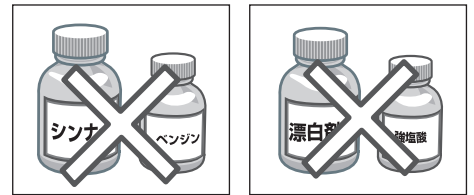
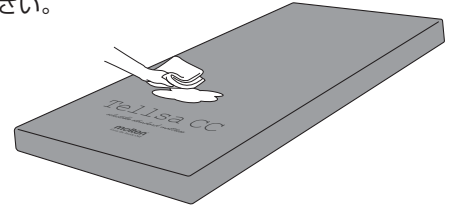
【アウターカバー】

アウターカバーは取り外して、洗濯機などで丸洗い洗浄してください。
洗浄後は乾燥機による乾燥または陰干ししてください。

【インナーカバー】

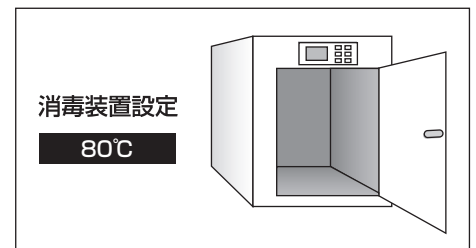
汚れが少ない場合は、カバー表面を水またはお湯を沁み込ませた布で汚れを拭き取ってください。
もしくは市販の中性洗剤やアルコールを布に含ませて清拭してください。
汚れやにおいがひどい場合は、カバーを取り外し、洗濯機などで丸洗い洗浄してください。
洗浄後は乾燥機による乾燥または陰干ししてください。

- ⊗ シンナーやベンジンなどの有機溶剤は使用しないでください。
- ⊗ 酸性洗剤は素材を傷めるおそれがあるので使用しないでください。
- ⊗ 漂白剤は色落ちや変色の原因になるので使用しないでください。
- ⊗ アウターカバーはドライクリーニングしないでください。
- ① アウターカバーを洗濯機で洗う場合は、キズが付くおそれがあるのでネットを使用してください。
- ① アウターカバーを洗浄・乾燥する場合は、洗浄水温は40℃以下、乾燥温度は80℃以下で行ってください。
- ① 塩素系洗剤を使用する場合は、変色するおそれがあるので200～300倍に薄めて使用してください。



消毒のしかた

消毒薬やアルコールを噴霧または布に染み込ませて清拭してください。
消毒装置を使用する場合は、分解せず平置きの状態または横向きに立てた状態で曲げずに装置に入れてください。温度設定は《80℃》に設定してください。



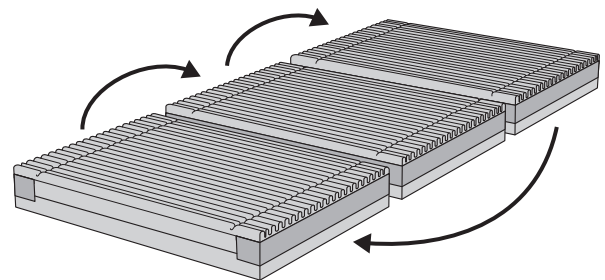
- ⊗ マットレスを消毒装置に入れる場合は、変形や破損のおそれがあるので、80℃以上の温度にしないでください。
- ⊗ マットレスをオゾン消毒する場合は、ウレタン層が劣化するおそれがあるので、高濃度(5ppm以上)で長時間の消毒は行わないでください。

お手入れ後の保管

- ⊗ 変形や破損のおそれがあるので、重量物を上に置いたまま保管しないでください。
- ⊗ 折りたたんだり、丸めたりしないでください。
- ① カビなどが発生するおそれがあるので、汚れを取り除き、よく乾燥させてから保管してください。
- ① 材質や色が変わるおそれがあるので、直射日光に当たらない場所で保管してください。

長くお使いいただくために

特殊な高反発系のウレタンフォームと3分割構造により、一定期間使用した後、3つのインナーマットの位置を入れ替えることで、同一部位の“へたり(凹)”を対策できます。
入れ替え作業をする場合は、インナー保護フィルム側面を大きく切り開いて作業してください。



仕様

テルサCC

品番 MTLSCC1283(83cm幅レギュラーサイズ)／MTLSCC1291(91cm幅レギュラーサイズ)／
MTLSCC1283S(83cm幅ショートサイズ)／MTLSCC1291S(91cm幅ショートサイズ)

- 素材 アウターカバー：ポリエステル
インナーカバー：熱可塑性ポリウレタン
マット部：ポリウレタンフォーム

83cm幅レギュラーサイズ	サイズ：幅83×長さ191×厚さ12cm	重量：7.4kg
91cm幅レギュラーサイズ	サイズ：幅91×長さ191×厚さ12cm	重量：7.9kg
83cm幅ショートサイズ	サイズ：幅83×長さ180×厚さ12cm	重量：6.9kg
91cm幅ショートサイズ	サイズ：幅91×長さ180×厚さ12cm	重量：7.4kg

■標準マットレス

開発・製造元

ISO9001認証取得
ISO13485認証取得
※床ずれ防止マットレス・体動センサの設計、
製造および付帯サービスにて取得

本製品の取扱説明書は下記QRコード
からダウンロードいただけます。



取扱説明書

株式会社 **モルテン**

健康用品事業本部

www.molten.co.jp/health

東京 札幌 仙台 埼玉 名古屋 大阪 広島 福岡
製品他、各種お問い合わせは

〒733-0036 広島市西区観音新町四丁目10-97-21

TEL.082-578-9226

E-mail:health@molten.co.jp

〈電話による受付時間〉月曜日～金曜日/9:00～17:00

※祝祭日、年末年始、ゴールデンウィーク、夏季休業日など弊社休業日を除く

2024.07